

## 音色



音色选择



<b>琴键释放</b> (适用于三角钢琴、三角钢琴2、大钢琴、现代钢琴) 关闭 开启			<b>双音色平衡</b> - +			<b>延音共振</b> (适用于三角钢琴, 三角钢琴2, 大钢琴, 现代钢琴) 关闭 开启			<b>琴键力度</b> 固定 轻 中 重			<b>混响</b> 关闭 开启			<b>调音</b> (427 赫兹—453 赫兹) 440 赫兹 -0.5 赫兹 +0.5 赫兹			<b>移调</b> (-12 ~ +12) 关闭 开启 - +			<b>响亮</b> (-10 ~ +10) 关闭 - +								
A <sup>-1</sup> B <sup>-1</sup>	C <sup>0</sup> D <sup>0</sup> E <sup>0</sup>	F <sup>0</sup> G <sup>0</sup> A <sup>0</sup> B <sup>0</sup>	C <sup>1</sup> D <sup>1</sup> E <sup>1</sup>	F <sup>1</sup> G <sup>1</sup> A <sup>1</sup> B <sup>1</sup>	C <sup>2</sup> D <sup>2</sup> E <sup>2</sup>	F <sup>2</sup> G <sup>2</sup> A <sup>2</sup> B <sup>2</sup>	C <sup>3</sup> D <sup>3</sup> E <sup>3</sup>	F <sup>3</sup> G <sup>3</sup> A <sup>3</sup> B <sup>3</sup>	C <sup>4</sup> D <sup>4</sup> E <sup>4</sup>	F <sup>4</sup> G <sup>4</sup> A <sup>4</sup> B <sup>4</sup>	C <sup>5</sup> D <sup>5</sup> E <sup>5</sup>	F <sup>5</sup> G <sup>5</sup> A <sup>5</sup> B <sup>5</sup>	C <sup>6</sup> D <sup>6</sup> E <sup>6</sup>	F <sup>6</sup> G <sup>6</sup> A <sup>6</sup> B <sup>6</sup>	C <sup>7</sup>														
三角钢琴	三角钢琴2	大钢琴	现代钢琴	慢弦乐	古典电钢琴	教堂风琴	羽管键琴	扬琴	古筝	琵琶	古琴	二胡	二胡(独奏)	京胡	京胡(独奏)	笛子	葫芦丝	葫芦丝(独奏)	唢呐	唢呐(独奏)	房间音效混响	休息室音效混响	小礼堂音效混响	音乐大厅音效混响	现场激动大厅音效混响	教堂音效混响	1 2 3 4 5 6 7 8 9 0	0.1 0.2 0.4 0.9 秒	
音色选择																					混响			调音参数 (三位数)			滑音时间		

## 节拍器



节拍器



<b>拍号</b> 1/4 2/4 3/4 4/4 5/4 3/8 6/8						<b>节拍器音量</b> 音量减弱 音量增大									
A <sup>-1</sup> B <sup>-1</sup>	C <sup>0</sup> D <sup>0</sup> E <sup>0</sup>	F <sup>0</sup> G <sup>0</sup> A <sup>0</sup> B <sup>0</sup>	C <sup>1</sup> D <sup>1</sup> E <sup>1</sup>	F <sup>1</sup> G <sup>1</sup> A <sup>1</sup> B <sup>1</sup>	C <sup>2</sup> D <sup>2</sup> E <sup>2</sup>	F <sup>2</sup> G <sup>2</sup> A <sup>2</sup> B <sup>2</sup>	C <sup>3</sup> D <sup>3</sup> E <sup>3</sup>	F <sup>3</sup> G <sup>3</sup> A <sup>3</sup> B <sup>3</sup>	C <sup>4</sup> D <sup>4</sup> E <sup>4</sup>	F <sup>4</sup> G <sup>4</sup> A <sup>4</sup> B <sup>4</sup>	C <sup>5</sup> D <sup>5</sup> E <sup>5</sup>	F <sup>5</sup> G <sup>5</sup> A <sup>5</sup> B <sup>5</sup>	C <sup>6</sup> D <sup>6</sup> E <sup>6</sup>	F <sup>6</sup> G <sup>6</sup> A <sup>6</sup> B <sup>6</sup>	C <sup>7</sup>
速度	速度	1	2	3	4	5	6	7	8	9	0				
-	+														
(-2)	(+2)														
节拍器速度 (两或三位数)															

## 演示



演示



A <sup>-1</sup> B <sup>-1</sup>	C <sup>0</sup> D <sup>0</sup> E <sup>0</sup>	F <sup>0</sup> G <sup>0</sup> A <sup>0</sup> B <sup>0</sup>	C <sup>1</sup> D <sup>1</sup> E <sup>1</sup>	F <sup>1</sup> G <sup>1</sup> A <sup>1</sup> B <sup>1</sup>	C <sup>2</sup> D <sup>2</sup> E <sup>2</sup>	F <sup>2</sup> G <sup>2</sup> A <sup>2</sup> B <sup>2</sup>	C <sup>3</sup> D <sup>3</sup> E <sup>3</sup>	F <sup>3</sup> G <sup>3</sup> A <sup>3</sup> B <sup>3</sup>																					
1	2	3	4	5	6	7	8	9	10	11	12	13	14	15	16	17	18	19	20	21	22	23	24	25	26	27	28	29	...
演示乐曲或钢琴音乐作品																													

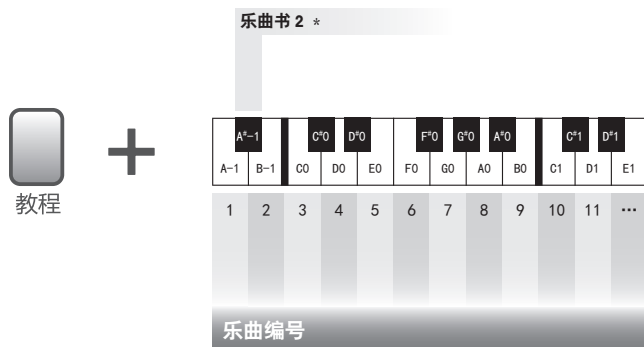
或



音色选择

## 教程

### 选择教程书和乐曲

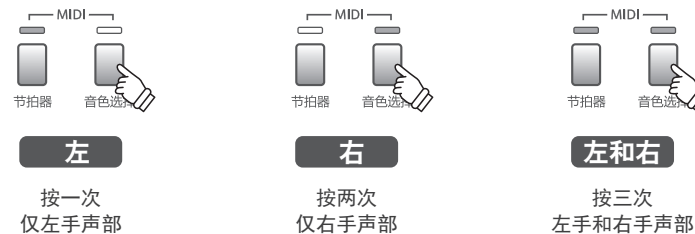


\* 选择乐曲前，按此键选择乐曲书 2。

### 聆听乐曲

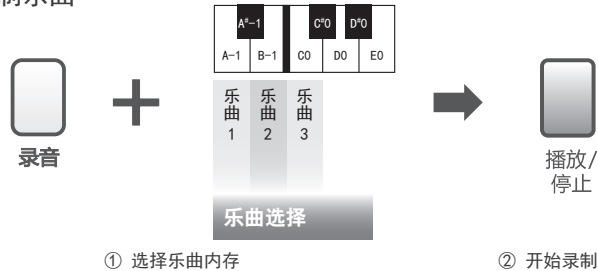


### 选择声部练习



## 录音器

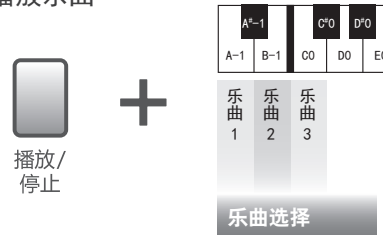
### 录制乐曲



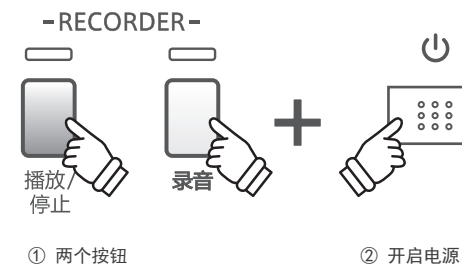
① 选择乐曲内存

② 开始录制

### 播放乐曲



### 删除所有乐曲

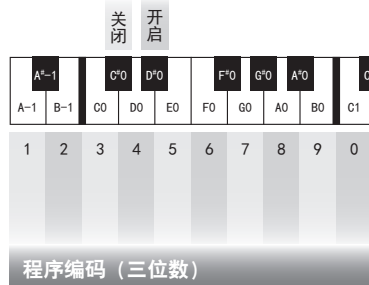
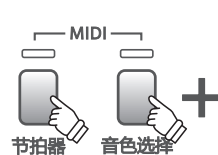


① 两个按钮

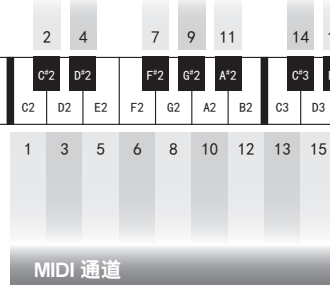
② 开启电源

## MIDI

### 发送 MIDI 程序变更



### MIDI 通道



### MIDI 本地控制

关闭 开启

### 多音色模式

关闭 开启

